



Réseau ICÉRAMM

Information sur la Céramique Médiévale et Moderne

Notice : Neuvy-le-Roi, La Marmaudière, Phase 1/2, installation et occupation unité ensilage 2

Les dessins des formes sont au 1/8

La Marmaudière (Neuvy-le-Roi - Indre-et-Loire)

fouillé et/ou découvert par J. Tourneur (INRAP Centre) en 0

Nature du site : Site d'habitat rural

Le site de « La Marmaudière » connaît une occupation continue de la fin du Ve siècle au XIe siècle. Tous les éléments mis au jour traduisent le caractère essentiellement agricole de cette occupation.

Trois unités agricoles réparties autour du carrefour formé par deux chemins se développent et se rejoignent, atteignant sans doute leur expansion maximale aux IXe-Xe siècle, avant de décliner aux environs de l'an mil, déclin marqué par la disparition d'un des deux chemins formant le carrefour et le repli de l'habitat et des activités agricoles sur une seule des unités originelles.

Phase 1/2, installation et occupation unité ensilage 2 (niveau d'occupation)

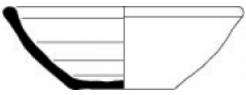





Notice ICERAMM n°105 par Coffineau Emmanuelle

Source : source archéologique (1ère main)

Contexte : zone de stockage (Phase 1/2)

Datation : 400 / 1000

Arguments de datation : stratigraphie

Forme	Groupe technique	Décor	Atelier de production
<p>Coupe 14-4 (coupe 14d) (forme générique)</p> 	<p>08k Tours 37 (to08k) pâte grossière grise tournée proche de to01f mais post-cuisson en athmosphère réductrice ; grosses inclusions isolées (calcaire) Datation : 9a-10b</p> 		Atelier inconnu
<p>Pot 2-1 (pot 2a) (forme générique)</p> 	<p>08t Tours 37 (to08t) pâte grossière brune, noire tournée très dure (cuite) et granuleuse Datation : 7c-8d</p> 		Atelier inconnu
<p>Pot 2-1 (pot 2a) (forme générique)</p> 	<p>08p Tours 37 (to08p) pâte fine grise tournée très dure Datation : 7b-9a</p> 		Atelier inconnu



Réseau ICÉRAMM

Information sur la Céramique Médiévale et Moderne

Notice : Neuvy-le-Roi, La Marmaudière, Phase 1/2, installation et occupation unité ensilage 2











Forme	Groupe technique	Décor	Atelier de production
<p>Pot 2-1 (pot 2a) (forme générique)</p>	<p>01f Tours 37 (to01f) pâte grossière blanche, beige, rose tournée pâte légère avec des gros grains (calcaire) Origine : supposé local (Tours et environs) Datation : 8b-9c</p>		Atelier inconnu
<p>Pot 2-1 (pot 2a) (forme générique)</p>	<p>15a Tours 37 (to15a) pâte fine grise tournée petites inclusions de feldspath isolées Datation : BE ?-8a</p>		Atelier inconnu
<p>Pot 2-2 (pot 2b) (forme générique)</p>	<p>01f Tours 37 (to01f) pâte grossière blanche, beige, rose tournée pâte légère avec des gros grains (calcaire) Origine : supposé local (Tours et environs) Datation : 8b-9c</p>		Atelier inconnu
<p>Pot 2-4 (pot 2d) (forme générique)</p>	<p>15a Tours 37 (to15a) pâte fine grise tournée petites inclusions de feldspath isolées Datation : BE ?-8a</p>		Atelier inconnu
<p>Pot 2-4 (pot 2d) (forme générique)</p>	<p>01f Tours 37 (to01f) pâte grossière blanche, beige, rose tournée pâte légère avec des gros grains (calcaire) Origine : supposé local (Tours et environs) Datation : 8b-9c</p>		Atelier inconnu



Réseau ICÉRAMM

Information sur la Céramique Médiévale et Moderne

Notice : Neuvy-le-Roi, La Marmaudière, Phase 1/2, installation et occupation unité ensilage 2





Forme	Groupe technique	Décor	Atelier de production
<p>Pot 2-4 (pot 2d) (forme générique)</p> 	<p>16e Tours 37 (to16e) pâte grossière orangée, rouge, brune tournée production très cuite, très dure et sonore Datation : 7b-8b</p> 		Atelier inconnu
<p>Pot 2-4 (pot 2d) (forme générique)</p> 	<p>03h Blois 41 (bl03h) pâte fine ocre, orangée tournée Datation : fin 8e - fin 9e s.</p> 		blésois (zone de production supposée)
<p>Pot 2-19 (pot 2s) (forme générique)</p> 	<p>15a Tours 37 (to15a) pâte fine grise tournée petites inclusions de feldspath isolées Datation : BE ?-8a</p> 		Atelier inconnu
<p>Pot 2-21 (pot 2u) (forme en contexte)</p> 	<p>08h Tours 37 (to08h) pâte fine beige, rose tournée grosses inclusions blanches isolées (calcaire) Datation : 11c-12c</p> 		Atelier inconnu
<p>Pot 2-21 (pot 2u) (forme générique)</p> 	<p>01f Tours 37 (to01f) pâte grossière blanche, beige, rose tournée pâte légère avec des gros grains (calcaire) Origine : supposé local (Tours et environs) Datation : 8b-9c</p> 		Atelier inconnu



Réseau ICÉRAMM

Information sur la Céramique Médiévale et Moderne

Notice : Neuvy-le-Roi, La Marmaudière, Phase 1/2, installation et occupation unité ensilage 2

Forme	Groupe technique	Décor	Atelier de production
Forme inconnue (forme générique)	17k Tours 37 (to17k) pâte grossière beige, orangée, rose tournée production très micacée et très grossière mais dure (bien cuite) Origine : supposé local (Tours et environs) Datation : 6b-7c 	Décor générique : molette Carrés : 1 ligne (motif F) 	Atelier inconnu
Forme inconnue (forme générique)	15a Tours 37 (to15a) pâte fine grise tournée petites inclusions de feldspath isolées Datation : BE ?-8a 	Décor générique : poinçon estampille en damier (estampille_A) 	Atelier inconnu