



Réseau ICÉRAMM

Information sur la Céramique Médiévale et Moderne

Notice : Neuvy-le-Roi, La Marmaudière, Phase 3, déplacement unité agricole 6

Les dessins des formes sont au 1/8

La Marmaudière (Neuvy-le-Roi - Indre-et-Loire)

fouillé et/ou découvert par J. Tourneur (INRAP Centre) en 0

Nature du site : Site d'habitat rural

Le site de « La Marmaudière » connaît une occupation continue de la fin du Ve siècle au XIe siècle. Tous les éléments mis au jour traduisent le caractère essentiellement agricole de cette occupation.

Trois unités agricoles réparties autour du carrefour formé par deux chemins se développent et se rejoignent, atteignant sans doute leur expansion maximale aux IXe-Xe siècle, avant de décliner aux environs de l'an mil, déclin marqué par la disparition d'un des deux chemins formant le carrefour et le repli de l'habitat et des activités agricoles sur une seule des unités originelles.

Phase 3, déplacement unité agricole 6 (niveau d'occupation)





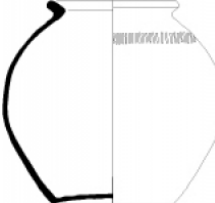

Notice ICERAMM n°122 par Coffineau Emmanuelle

Source : source archéologique (1ère main)

Contexte : parcellaire fossoyé

Datation : 800 / 1000

Arguments de datation : stratigraphie

Forme	Groupe technique	Décor	Atelier de production
<p>Pot 2-1 (pot 2a) (forme générique)</p> 	<p>17k Tours 37 (to17k) pâte grossière beige, orangée, rose tournée production très micacée et très grossière mais dure (bien cuite) Origine : supposé local (Tours et environs) Datation : 6b-7c</p> 		Atelier inconnu
<p>Pot 2-1 (pot 2a) (forme générique)</p> 	<p>15f Tours 37 (to15f) pâte grossière grise, noire tournée lissage en bandes disjointes Datation : BE-6c</p> 		Atelier inconnu
<p>Pot 2-6 (pot 2f) (forme générique)</p> 	<p>01f Tours 37 (to01f) pâte grossière blanche, beige, rose tournée pâte légère avec des gros grains (calcaire) Origine : supposé local (Tours et environs) Datation : 8b-9c (jusqu'à 10a-b)</p> 		Atelier inconnu