



Réseau ICÉRAMM

Information sur la Céramique Médiévale et Moderne

Notice : Neuvy-le-Roi, La Marmaudière, Phase 4, abandon unité agricole 3

Les dessins des formes sont au 1/8

La Marmaudière (Neuvy-le-Roi - Indre-et-Loire)

fouillé et/ou découvert par J. Tourneur (INRAP Centre) en 0

Nature du site : Site d'habitat rural

Le site de « La Marmaudière » connaît une occupation continue de la fin du Ve siècle au XIe siècle. Tous les éléments mis au jour traduisent le caractère essentiellement agricole de cette occupation.

Trois unités agricoles réparties autour du carrefour formé par deux chemins se développent et se rejoignent, atteignant sans doute leur expansion maximale aux IXe-Xe siècle, avant de décliner aux environs de l'an mil, déclin marqué par la disparition d'un des deux chemins formant le carrefour et le repli de l'habitat et des activités agricoles sur une seule des unités originelles.

Phase 4, abandon unité agricole 3 (niveau d'occupation)

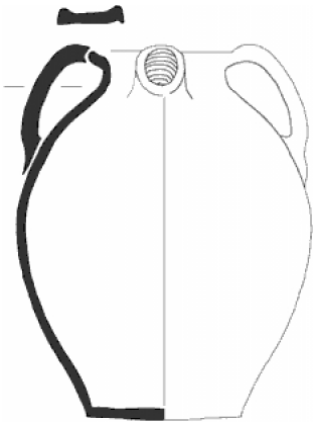





Notice ICERAMM n°124 par Coffineau Emmanuelle

Source : source archéologique (1ère main)

Contexte : habitat (fosses et trous de poteaux)

Datation : 1000 / 1100

Arguments de datation : stratigraphie

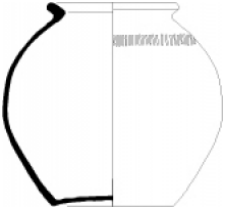

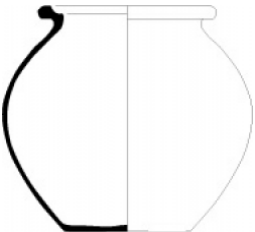

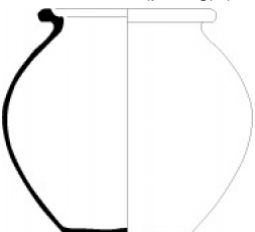

| Forme | Groupe technique | Décor | Atelier de production |
|---|--|-------|-----------------------|
| <p>Cruche 1-1 (cruche 1a) (forme générique)</p>  | <p>08f Tours 37 (to08f) pâte fine blanche tournée bien cuite légère et assez sonore Datation : 11d-12d</p>  | | Atelier inconnu |
| <p>Pot 15-1 (pot 15a) (forme générique)</p>  | <p>01f Tours 37 (to01f) pâte grossière blanche, beige, rose tournée pâte légère avec des gros grains (calcaire) Origine : supposé local (Tours et environs) Datation : 8b-9c</p>  | | Atelier inconnu |
| <p>Pot 2-4 (pot 2d) (forme générique)</p>  | <p>08L Tours 37 (to08L) pâte fine blanche, beige tournée rugueuse au touché et mécaniquement fragile Datation : 9a-10b</p>  | | Atelier inconnu |



Réseau ICÉRAMM

Information sur la Céramique Médiévale et Moderne

Notice : Neuvy-le-Roi, La Marmaudière, Phase 4, abandon unité agricole 3

| Forme | Groupe technique | Décor | Atelier de production |
|--|---|-------|-----------------------|
| <p>Pot 2-6 (pot 2f) (forme générique)</p>  | <p>17k Tours 37 (to17k) pâte grossière beige, orangée, rose tournée production très micacée et très grossière mais dure (bien cuite) Origine : supposé local (Tours et environs) Datation : 6b-7c</p>  | | Atelier inconnu |
| <p>Pot 2-7 (pot 2g) (forme générique)</p>  | <p>16b Tours 37 (to16b) pâte grossière orangée, brune tournée inclusions fréquentes (calcaire) Datation : 9a-10b</p>  | | Atelier inconnu |
| <p>Pot 2-7 (pot 2g) (forme générique)</p>  | <p>01f Tours 37 (to01f) pâte grossière blanche, beige, rose tournée pâte légère avec des gros grains (calcaire) Origine : supposé local (Tours et environs) Datation : 8b-9c</p>  | | Atelier inconnu |