



# Réseau ICÉRAMM

Information sur la Céramique Médiévale et Moderne

Notice : Toulouse, Toulouse donjon du Capitole, Remblai US 1001

Les dessins des formes sont au 1/8

## Toulouse donjon du Capitole (Toulouse - Haute-Garonne)

fouillé et/ou découvert par Jean Catalo (Inrap) en 1996

Nature du site : Bâtiment consulaire

Un des pôles d'intérêt du site repose sur la découverte de l'entrée d'un bâtiment du XVe siècle. Cette construction appartenait à l'ensemble des bâtiments de la Maison Commune de la ville.

Elle présente trois états de réaménagement de sol successifs dont un plancher. Ce type de sol, ainsi que les nombreux fragments d'enduit peint découverts, semblent correspondre à une salle d'apparat.

## Remblai US 1001 (ensemble clos consommation)

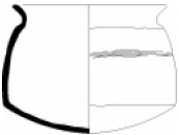





Notice ICERAMM n°291 par Catalo Jean

Source : source archéologique (1ère main)

Contexte : Urbain

Datation : 1425 / 1450

Arguments de datation : stratigraphie, monnaie

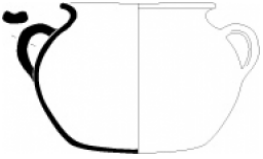

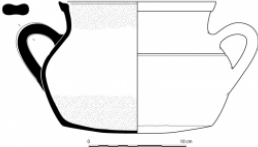





| Forme   | Groupe technique   | Décor | Atelier de production |
|---|--|-------|-----------------------|
| <p>Oule 2 (forme générique)</p>                                   | <p>Toulouse 31 - GT -01 (tl01)<br/>pâte semi-fine grise tournée<br/>Origine : Midi-Pyrénées</p>    |       | Atelier inconnu       |
| <p>Jarre /Stockage 1 (Jarre /Stockage 1) (forme générique)</p>  | <p>Toulouse 31 - GT -02 (tl02)<br/>pâte semi-fine grise tournée<br/>Couverte externe et interne plus ou moins noire ou métallescente<br/>Origine : Toulousain<br/>Datation : XIIIe-XVe siècles</p>  |       | Atelier inconnu       |
| <p>Cruche 2-3 (Cruche2-3) (forme générique)</p>                 | <p>Toulouse 31 - GT -02 (tl02)<br/>pâte semi-fine grise tournée<br/>Couverte externe et interne plus ou moins noire ou métallescente<br/>Origine : Toulousain<br/>Datation : XIIIe-XVe siècles</p>  |       | Atelier inconnu       |



# Réseau ICÉRAMM

Information sur la Céramique Médiévale et Moderne

Notice : Toulouse, Toulouse donjon du Capitole, Remblai US 1001



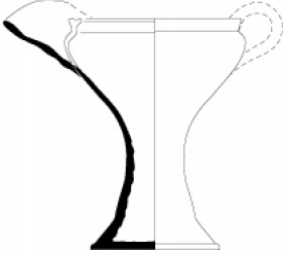

| Forme   | Groupe technique   | Décor | Atelier de production |
|---|--|-------|-----------------------|
| <p>Marmite 1-1 (Marmite 1-1) (forme générique)</p>    | <p>Toulouse 31 - GT -04 (tl04)<br/>pâte semi-fine rouge tournée<br/>Glaçure externe ; Couleur de glaçure de vert à orangé, parfois mouchetures en face interne.<br/>Origine : Toulousain<br/>Datation : extrême fin XIIIe-XVe siècles</p>       |       | Atelier inconnu       |
| <p>Marmite 2-1 (Marmite 2-1) (forme générique)</p>   | <p>Toulouse 31 - GT -04 (tl04)<br/>pâte semi-fine rouge tournée<br/>Glaçure externe ; Couleur de glaçure de vert à orangé, parfois mouchetures en face interne.<br/>Origine : Toulousain<br/>Datation : extrême fin XIIIe-XVe siècles</p>      |       | Atelier inconnu       |
| <p>Jatte 4 (Jatte 4) (forme générique)</p>          | <p>Toulouse 31 - GT -04 (tl04)<br/>pâte semi-fine rouge tournée<br/>Glaçure externe ; Couleur de glaçure de vert à orangé, parfois mouchetures en face interne.<br/>Origine : Toulousain<br/>Datation : extrême fin XIIIe-XVe siècles</p>     |       | Atelier inconnu       |
| <p>Cruche 2-4 (Cruche 2-4 a) (forme générique)</p>  | <p>Toulouse 31 - GT -05 (tl05)<br/>pâte semi-fine orangée, rouge tournée<br/>Glaçure Interne ; Couleur de glaçure de vert à orangé, parfois mouchetures en face externe.<br/>Origine : Toulousain<br/>Datation : milieu XIVe-XVe siècles</p>  |       | Atelier inconnu       |



# Réseau ICÉRAMM

Information sur la Céramique Médiévale et Moderne

Notice : Toulouse, Toulouse donjon du Capitole, Remblai US 1001

| Forme   | Groupe technique  | Décor | Atelier de production |
|---|---|-------|-----------------------|
| <p>Couvercle 1-2 (Couvercle 1-2) (forme générique)</p>  | <p>Toulouse 31 - GT -05 (tl05)<br/>pâte semi-fine orangée, rouge tournée<br/>Glaçure Interne ; Couleur de glaçure de vert à orangé, parfois mouchetures en face externe.<br/>Origine : Toulousain<br/>Datation : milieu XIVe-XVe siècles</p>   |       | Atelier inconnu       |
| <p>Pichet 1-3 (Pichet 1-3) (forme générique)</p>        | <p>Toulouse 31 - GT -05 (tl05)<br/>pâte semi-fine orangée, rouge tournée<br/>Glaçure Interne ; Couleur de glaçure de vert à orangé, parfois mouchetures en face externe.<br/>Origine : Toulousain<br/>Datation : milieu XIVe-XVe siècles</p>  |       | Atelier inconnu       |



## Réseau ICÉRAMM

Information sur la Céramique Médiévale et Moderne

Notice : Toulouse, Toulouse donjon du Capitole, Remblai US 1001

### Bibliographie

#### **CATALO, FOY, LLECH 1998**

Catalo J., Foy D., Llech L. - Mobilier de la fin de l'Antiquité et du haut Moyen Age, à Toulouse sur le site du, Archéologie médiévale : 1-31.

#### **CATALO et al. 1998**

Catalo J., Gaudin E., Rodet-Bélarbi I., Geneviève V., Molet H. - Vestiges archéologiques et enduit peint de la maison consulaire du XVe siècle au « donjon du capitole », Mémoires de la société archéologique du Midi de la France : 143-161.