



Réseau ICÉRAMM

Information sur la Céramique Médiévale et Moderne

Notice : Neuvy-le-Roi, La Marmaudière, 13.17_Phase 3, déplacement unité agricole 1

Les dessins des formes sont au 1/8

La Marmaudière (Neuvy-le-Roi - Indre-et-Loire)

fouillé et/ou découvert par J. Tourneur (INRAP Centre) en 0

Nature du site : Site d'habitat rural

Le site de « La Marmaudière » connaît une occupation continue de la fin du Ve siècle au XIe siècle. Tous les éléments mis au jour traduisent le caractère essentiellement agricole de cette occupation.

Trois unités agricoles réparties autour du carrefour formé par deux chemins se développent et se rejoignent, atteignant sans doute leur expansion maximale aux IXe-Xe siècle, avant de décliner aux environs de l'an mil, déclin marqué par la disparition d'un des deux chemins formant le carrefour et le repli de l'habitat et des activités agricoles sur une seule des unités originelles.

13.17_Phase 3, déplacement unité agricole 1 (niveau d'occupation)







Notice ICERAMM n°119 par Coffineau Emmanuelle

Source : source archéologique (1ère main)

Contexte : parcellaire et zone d'ensilage

Datation : 800 / 1000

Arguments de datation : stratigraphie



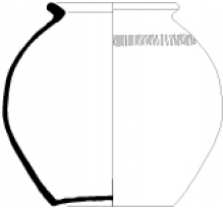





| Forme | Groupe technique | Décor | Atelier de production |
|--|---|-------|-----------------------|
| Coupe 8-3 (coupe 8c) (forme en contexte)  | 15i Tours 37 (to15i) pâte fine grise, noire tournée se différencie de de production 15a par l'absence de grosses d'inclusions de feldspath, visibles à l'oeil Datation : 6d-8d  | | Atelier inconnu |
| Cruche 1-1 (cruche 1a) (forme en contexte)  | 08f Tours 37 (to08f) pâte fine blanche tournée bien cuite légère et assez sonore Datation : 11d-12d (présent dès 10d-11a)  | | Atelier inconnu |
| Pot 2-1 (pot 2a) (forme générique)  | 01f Tours 37 (to01f) pâte grossière blanche, beige, rose tournée pâte légère avec des gros grains (calcaire) Origine : supposé local (Tours et environs) Datation : 8b-9c (jusqu'à 10a-b)  | | Atelier inconnu |



Réseau ICÉRAMM

Information sur la Céramique Médiévale et Moderne

Notice : Neuvy-le-Roi, La Marmaudière, 13.17_Phase 3, déplacement unité agricole 1





| Forme | Groupe technique | Décor | Atelier de production |
|---|---|---|-----------------------|
| <p>Pot 2-4 (pot 2d) (forme générique)</p>  | <p>01f Tours 37 (to01f) pâte grossière blanche, beige, rose tournée pâte légère avec des gros grains (calcaire) Origine : supposé local (Tours et environs) Datation : 8b-9c (jusqu'à 10a-b)</p>  | | Atelier inconnu |
| <p>Pot 2-6 (pot 2f) (forme générique)</p>  | <p>01e Tours 37 (to01e) pâte fine blanche tournée pâte plus fine et mieux cuite que to1n bien que les 2 groupes soient assez proches dans leur texture Origine : supposé local (Tours et environs) Datation : vers le 10e s.</p>  | | Atelier inconnu |
| <p>Pot 2-14 (pot 2n) (forme générique)</p>  | <p>17k Tours 37 (to17k) pâte grossière beige, orangée, rose tournée production très micacée et très grossière mais dure (bien cuite) Origine : supposé local (Tours et environs) Datation : 6b-7c</p>  | | Atelier inconnu |
| <p>Forme inconnue (forme générique)</p> | <p>08L Tours 37 (to08L) pâte fine blanche, beige tournée rugueuse au touché et mécaniquement fragile Datation : 9a-10b (11a)</p>  | <p>Décor en contexte : molette Losanges (motif A)</p>  | Atelier inconnu |



Réseau ICÉRAMM

Information sur la Céramique Médiévale et Moderne

Notice : Neuvy-le-Roi, La Marmaudière, 13.17_Phase 3, déplacement unité agricole 1

| Forme | Groupe technique | Décor | Atelier de production |
|----------------------------------|---|---|-----------------------|
| Forme inconnue (forme générique) | 08h Tours 37 (to08h) pâte fine beige, rose tournée grosses inclusions blanches isolées (calcaire) Datation : 11c-12c  | Décor générique : molette Losanges et triangles (motif AD)  | Atelier inconnu |
| Forme inconnue (forme générique) | 01f Tours 37 (to01f) pâte grossière blanche, beige, rose tournée pâte légère avec des gros grains (calcaire) Origine : supposé local (Tours et environs) Datation : 8b-9c (jusqu'à 10a-b)  | Décor générique : molette Carrés : 2 lignes (motif G)  | Atelier inconnu |