



# Réseau ICÉRAMM

Information sur la Céramique Médiévale et Moderne

Notice : Toulouse, Toulouse Métro Les Carmes, Latrines US 1266

Les dessins des formes sont au 1/8

## Toulouse Métro Les Carmes (Toulouse - Haute-Garonne)

Site n°US 1266

fouillé et/ou découvert par J.-L. Boudartchouk (Inrap) en 2003

Nature du site : Latrine

Plusieurs niveaux de rue médiévale (continuité d'une rue antique) ont été identifiés. Les plus anciens sont datés du XIe siècle. Quelques fosses, puits et latrines ainsi que de rares bases de murs témoignent de la présence d'habitats, installés le long de la rue. Ils sont antérieurs à la fin du XVe siècle, période de construction du bâtiment oriental du couvent des carmes.

## Latrines US 1266 (ensemble clos consommation)

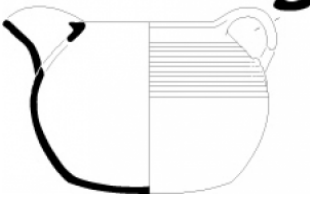

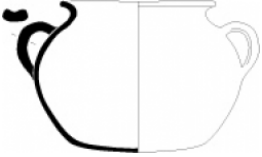



Notice ICERAMM n°290 par Catalo Jean

Source : source archéologique (1ère main)

Contexte : Urbain

Datation : 1400 / 1425

Arguments de datation : stratigraphie

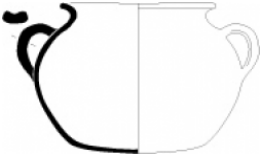
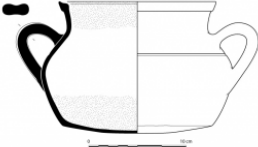

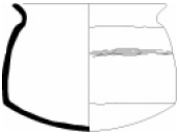

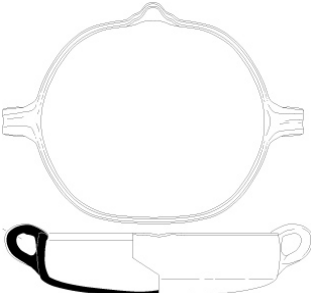

| Forme   | Groupe technique   | Décor | Atelier de production |
|---|--|-------|-----------------------|
| <p>Pegau 2-1 (Pegau 2-1) (forme générique)</p>       | <p>Toulouse 31 - GT -02 (t102)<br/>pâte semi-fine grise tournée<br/>Couverte externe et interne plus ou moins<br/>noire ou métallescente<br/>Origine : Toulousain<br/>Datation : XIIIe-XVe siècles</p>  |       | Atelier inconnu       |
| <p>Marmite 1-1 (Marmite 1-1) (forme générique)</p>  | <p>Toulouse 31 - GT -02 (t102)<br/>pâte semi-fine grise tournée<br/>Couverte externe et interne plus ou moins<br/>noire ou métallescente<br/>Origine : Toulousain<br/>Datation : XIIIe-XVe siècles</p>  |       | Atelier inconnu       |
| <p>Cruche 2-3 (Cruche2-3) (forme générique)</p>     | <p>Toulouse 31 - GT -02 (t102)<br/>pâte semi-fine grise tournée<br/>Couverte externe et interne plus ou moins<br/>noire ou métallescente<br/>Origine : Toulousain<br/>Datation : XIIIe-XVe siècles</p>  |       | Atelier inconnu       |



# Réseau ICÉRAMM

Information sur la Céramique Médiévale et Moderne

Notice : Toulouse, Toulouse Métro Les Carmes, Latrines US 1266



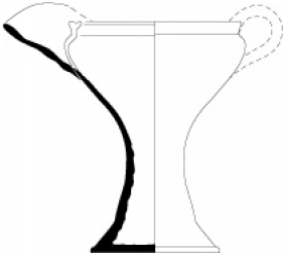





| Forme   | Groupe technique  | Décor | Atelier de production |
|---|---|-------|-----------------------|
| <p>Marmite 1-1 (Marmite 1-1) (forme générique)</p>        | <p>Toulouse 31 - GT -04 (tl04)<br/>pâte semi-fine rouge tournée<br/>Glaçure externe ; Couleur de glaçure de vert à orangé, parfois mouchetures en face interne.<br/>Origine : Toulousain<br/>Datation : extrême fin XIIIe-XVe siècles</p>    |       | Atelier inconnu       |
| <p>Marmite 2-1 (Marmite 2-1) (forme générique)</p>       | <p>Toulouse 31 - GT -04 (tl04)<br/>pâte semi-fine rouge tournée<br/>Glaçure externe ; Couleur de glaçure de vert à orangé, parfois mouchetures en face interne.<br/>Origine : Toulousain<br/>Datation : extrême fin XIIIe-XVe siècles</p>   |       | Atelier inconnu       |
| <p>Oule 2 (forme générique)</p>                         | <p>Toulouse 31 - GT -04 (tl04)<br/>pâte semi-fine rouge tournée<br/>Glaçure externe ; Couleur de glaçure de vert à orangé, parfois mouchetures en face interne.<br/>Origine : Toulousain<br/>Datation : extrême fin XIIIe-XVe siècles</p>  |       | Atelier inconnu       |
| <p>Lêchefrite 1 (Lêchefrite 1) (forme en contexte)</p>  | <p>Toulouse 31 - GT -04 (tl04)<br/>pâte semi-fine rouge tournée<br/>Glaçure externe ; Couleur de glaçure de vert à orangé, parfois mouchetures en face interne.<br/>Origine : Toulousain<br/>Datation : extrême fin XIIIe-XVe siècles</p>  |       | Atelier inconnu       |



# Réseau ICÉRAMM

Information sur la Céramique Médiévale et Moderne

Notice : Toulouse, Toulouse Métro Les Carmes, Latrines US 1266

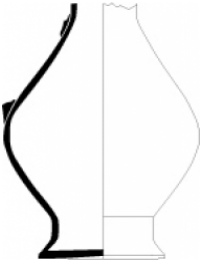





| Forme   | Groupe technique   | Décor | Atelier de production |
|---|--|-------|-----------------------|
| <p>Pot à une anse 1 2 (Pot à une anse 1-2) (forme générique)</p>  | <p>Toulouse 31 - GT -04 (tl04)<br/>pâte semi-fine rouge tournée<br/>Glaçure externe ; Couleur de glaçure de vert à orangé, parfois mouchetures en face interne.<br/>Origine : Toulousain<br/>Datation : extrême fin XIIIe-XVe siècles</p>       |       | Atelier inconnu       |
| <p>Pichet 1-3 (Pichet 1-3) (forme générique)</p>                  | <p>Toulouse 31 - GT -05 (tl05)<br/>pâte semi-fine orangée, rouge tournée<br/>Glaçure Interne ; Couleur de glaçure de vert à orangé, parfois mouchetures en face externe.<br/>Origine : Toulousain<br/>Datation : milieu XIVe-XVe siècles</p>   |       | Atelier inconnu       |
| <p>Pichet 1-2 (Pichet 1-2) (forme générique)</p>                | <p>Toulouse 31 - GT -05 (tl05)<br/>pâte semi-fine orangée, rouge tournée<br/>Glaçure Interne ; Couleur de glaçure de vert à orangé, parfois mouchetures en face externe.<br/>Origine : Toulousain<br/>Datation : milieu XIVe-XVe siècles</p>  |       | Atelier inconnu       |
| <p>Pichet 2-2 (Pichet 2-2) (forme générique)</p>                | <p>Toulouse 31 - GT -05 (tl05)<br/>pâte semi-fine orangée, rouge tournée<br/>Glaçure Interne ; Couleur de glaçure de vert à orangé, parfois mouchetures en face externe.<br/>Origine : Toulousain<br/>Datation : milieu XIVe-XVe siècles</p>  |       | Atelier inconnu       |



# Réseau ICÉRAMM

Information sur la Céramique Médiévale et Moderne

Notice : Toulouse, Toulouse Métro Les Carmes, Latrines US 1266

| Forme   | Groupe technique   | Décor | Atelier de production |
|---|--|-------|-----------------------|
| <p>Pichet 2-3 (Pichet 2-3) (forme générique)</p>          | <p>Toulouse 31 - GT -05 (tl05)<br/>pâte semi-fine orangée, rouge tournée<br/>Glaçure Interne ; Couleur de glaçure de vert à orangé, parfois mouchetures en face externe.<br/>Origine : Toulousain<br/>Datation : milieu XIVe-XVe siècles</p>    |       | Atelier inconnu       |
| <p>Cruche 2-4 (Cruche 2-4 a) (forme générique)</p>        | <p>Toulouse 31 - GT -05 (tl05)<br/>pâte semi-fine orangée, rouge tournée<br/>Glaçure Interne ; Couleur de glaçure de vert à orangé, parfois mouchetures en face externe.<br/>Origine : Toulousain<br/>Datation : milieu XIVe-XVe siècles</p>   |       | Atelier inconnu       |
| <p>Couvercle 1-2 (Couvercle 1-2) (forme générique)</p>  | <p>Toulouse 31 - GT -05 (tl05)<br/>pâte semi-fine orangée, rouge tournée<br/>Glaçure Interne ; Couleur de glaçure de vert à orangé, parfois mouchetures en face externe.<br/>Origine : Toulousain<br/>Datation : milieu XIVe-XVe siècles</p>  |       | Atelier inconnu       |