



# Réseau ICÉRAMM

Information sur la Céramique Médiévale et Moderne

Notice : Louzy, La Socellière, 51.07\_Aire d'ensilage

Les dessins des formes sont au 1/8

## La Socellière (Louzy - Deux-Sèvres)

fouillé et/ou découvert par Ladiré D. (Archeodunum) en 0

Nature du site : Habitat civil rural, installation agricole

Le site de La Socellière situé sur la commune de Louzy (79) connaît une occupation médiévale continue de la période mérovingienne au XIe siècle. Les vestiges sont liés à une installation rurale à vocation agricole et artisanale. Il s'agit de structures construites (bâtiments, foyers) ou creusées (fosses, fossés, silos, trous de poteaux, galeries).

## 51.07\_Aire d'ensilage (ensemble clos consommation)

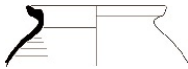










Notice ICERAMM n°501 par Gary M.

Source : source archéologique (1ère main)

Contexte : Aire d'ensilage (F.1, F.23, F.24, F.51, F.52, F.54, F.55, F.61, F.67, F.74, F.126, F.132, F.134, F.145, F.160, F.165, F.196, F.198, F.227)

Datation : 950 / 1100

Arguments de datation : comparaison typologique de la céramique

Forme	Groupe technique	Décor	Atelier de production
Pot 2-1 (pot 2a) (forme en contexte) 	17i Louzy 79 (lz_mf17i) pâte semi-fine blanche, beige tournée 		Atelier inconnu
Pot 2-17 (pot 2q) (forme en contexte) 	08ad Louzy 79 (lz08ad) pâte semi-fine beige, brune tournée 		Atelier inconnu
Pot 4-3 (pot 4c) (forme en contexte) 	16f Louzy 79 (lz_po16f) pâte grossière brune, grise tournée 		Atelier inconnu
Cruche 1-5 (cruche 1e) (forme en contexte) 	08ad Louzy 79 (lz08ad) pâte semi-fine beige, brune tournée 		Atelier inconnu
Vase réserve (forme en contexte) 	17ab Louzy 79 (lz_cha17ab) pâte grossière brune, grise tournée 	Décor générique : décor digité 	Atelier inconnu