



# Réseau ICÉRAMM

Information sur la Céramique Médiévale et Moderne  
Notice : Verdun-sur-Garonne, Pissou 1, F596 (us 2234)

Les dessins des formes sont au 1/8

## Pissou 1 (Verdun-sur-Garonne - Tarn-et-Garonne)

foillé et/ou découvert par Claude Cantournet (INRAP) en 2015

Nature du site : Ensilage

Le site médiéval correspond à un ensemble de plus de 780 structures de type silo répartis le long d'un chemin structurant. La chronologie fournie par le mobilier IXe-XIIe siècle est centré sur les Xe-début XIe siècles.

## F596 (us 2234) (ensemble clos consommation)

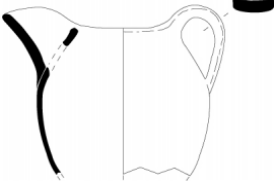





Notice ICERAMM n°621 par Jean Catalo

Source : source archéologique (1ère main)

Contexte : La typologie recueillie dans ce four est représentative de l'ensemble des formes du site. La datation radiocarbone des charbons de l'alandier donne une fourchette cohérente avec la comparaison typologique : 901-1033 (95,4% de probabilité).

Datation : 900 / 1025

Arguments de datation : comparaison typologique de la céramique, datation en laboratoire





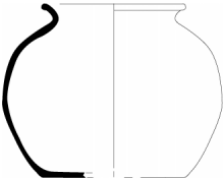



| Forme   | Groupe technique   | Décor | Atelier de production |
|---|--|-------|-----------------------|
| <p>Pegau 1 (Pegau 1) (forme en contexte)</p>      | <p>Toulouse 31 - GT -03 (t103a)<br/>pâte semi-fine rouge tournée<br/>Âme grise en fonction de l'épaisseur,<br/>polissage resserré et couvrant.<br/>Origine : Midi-Pyrénées<br/>Datation : IXe-Xe siècles</p>   |       | Atelier inconnu       |
| <p>Faisselle 2 (forme en contexte)</p>          | <p>Toulouse 31 - GT -03 (t103a)<br/>pâte semi-fine rouge tournée<br/>Âme grise en fonction de l'épaisseur,<br/>polissage resserré et couvrant.<br/>Origine : Midi-Pyrénées<br/>Datation : IXe-Xe siècles</p>  |       | Atelier inconnu       |
| <p>Cruche 2 (Cruche 2) (forme en contexte)</p>  | <p>Toulouse 31 - GT -03 (t103a)<br/>pâte semi-fine rouge tournée<br/>Âme grise en fonction de l'épaisseur,<br/>polissage resserré et couvrant.<br/>Origine : Midi-Pyrénées<br/>Datation : IXe-Xe siècles</p>  |       | Atelier inconnu       |



# Réseau ICÉRAMM

Information sur la Céramique Médiévale et Moderne

Notice : Verdun-sur-Garonne, Pissou 1, F596 (us 2234)

| Forme   | Groupe technique  | Décor | Atelier de production |
|---|---|-------|-----------------------|
| Poêlon 2 (Poêlon 2) (forme en contexte)<br> | Toulouse 31 - GT -01 (tl01)<br>pâte semi-fine grise tournée<br>Origine : Midi-Pyrénées<br>   |       | Atelier inconnu       |
| Oule 1 (forme en contexte)<br>              | Toulouse 31 - GT -01 (tl01)<br>pâte semi-fine grise tournée<br>Origine : Midi-Pyrénées<br>   |       | Atelier inconnu       |
| Oule 1 (forme en contexte)<br>             | Toulouse 31 - GT -01 (tl01)<br>pâte semi-fine grise tournée<br>Origine : Midi-Pyrénées<br>  |       | Atelier inconnu       |
| Oule 1 (forme en contexte)<br>            | Toulouse 31 - GT -01 (tl01)<br>pâte semi-fine grise tournée<br>Origine : Midi-Pyrénées<br> |       | Atelier inconnu       |